

Model Mix extra:  
 Typowe układy schodów  
 Część 1  
 Zabieg: prosto, L-90

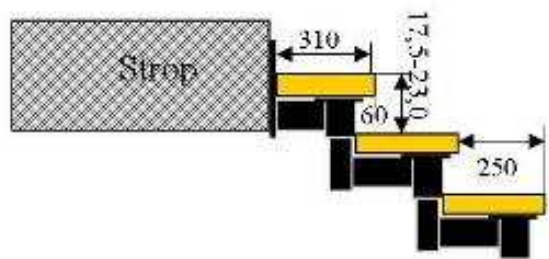
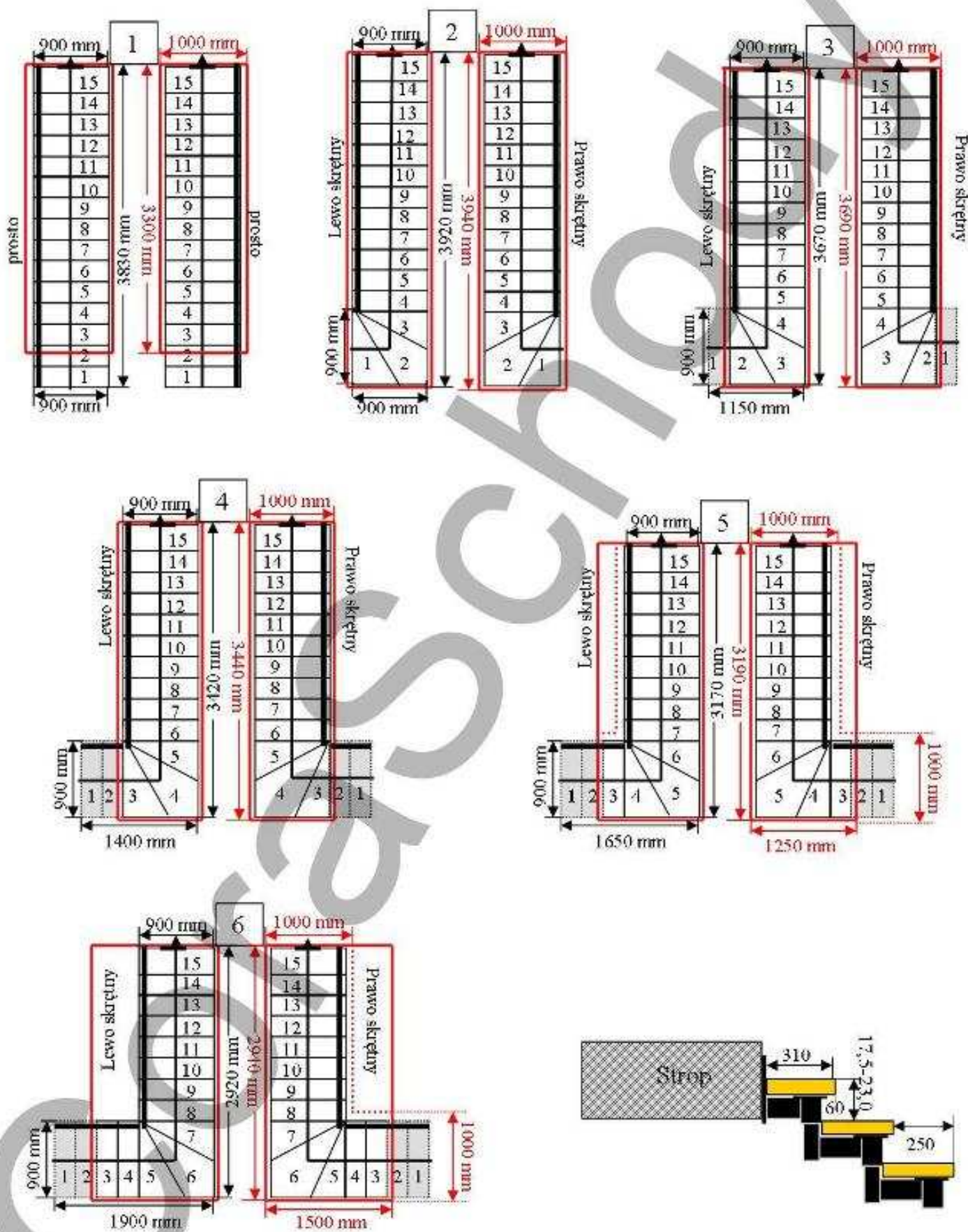
Producent schodów modułowych i kręconych system CORA:

Schody CORA model Mix extra:

Dane techniczne:  
 Ilość elementów: 15 elementów/15 wysokości  
 Wysokość stopnia: regulowana  $h_s = 17,5-23,0$  cm  
 Wysokość kondygnacji: 280/368,0 cm

Znaczenie kolorów linii:

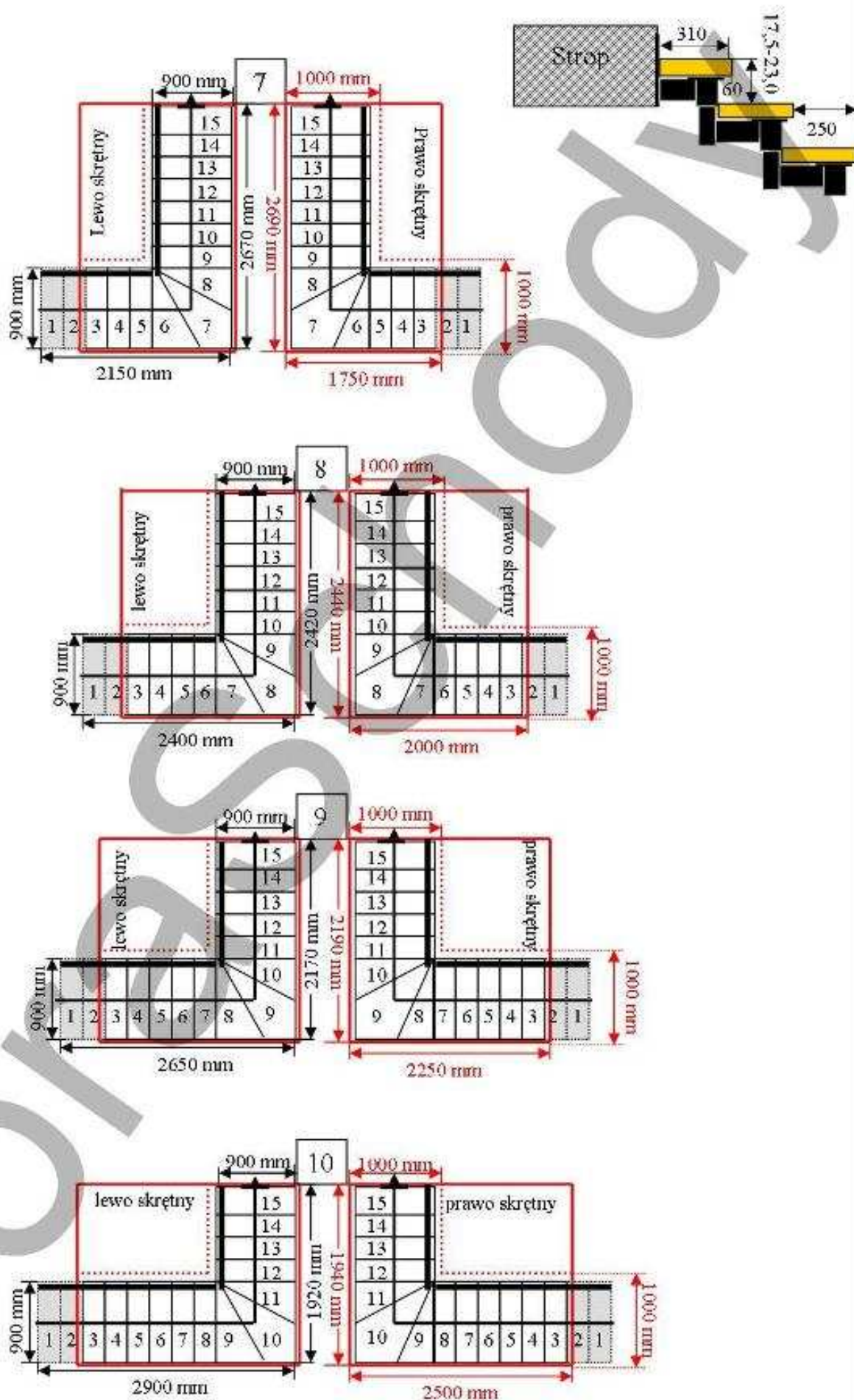
Kolor czerwony: ciągła: przerywana długość i szerokość otworu w stopniu - w mm.  
 Kolor czarny: długość i szerokość schodów - w mm.



Znaczenie kolorów linii:

Kolor czerwony: ciągła i przerywana długość i szerokość otworu w stropie - w mm.

Kolor czarny: długość i szerokość schodów - w mm.



**Znaczenie kolorów linii:**

Kolor czerwony: ciągła i przerywana długość i szerokość otworu w stropie - w mm.  
 Kolor czarny: długość i szerokość schodów - w mm.

