

**Opis schodów typ. kpl. – 12 elementów**

Uniwersalne ustawienia i zastosowanie:

Zabieg: prosto, lewy, prawy L-90

• ilość elementów: 12 elementów / 13 poziomów

• wysokość: 228/299 cm

• wysokość stopnia: regulowana 17,5/23,0 cm

• głębokość stopnia: 260 (200 + 60) mm

• szerokość biegu:

- prosto 750 mm,

- zabieg L-90: 750/750 mm

• stopnie drewno: buk lity

• kolor drewna: w cenie schodów wg. palety

kolorów

• kolor metalu: stalowy satyna (edesthal)

Balustrada jednostronna:

• słupki $\varnothing 25$ mm

• wypełnienie pręty stal nierdzewna szlif (6 szt. 2+2+2)

• poręcz drewna $\varnothing 50$ mm

Nietypowy kpl. schodów: wg. pomiaru i projektu:

Balustrada zabezpieczająca otwór: dopłata

Opcja: U-180, spiral S

10 elem/11 wys. do 16 elem/17 wys.



Przedstawiciel

Dane techniczne (model Maxima 02 L-90)

Ilość elementów	Ilość poziomów	Wysokość regulowana od- do
10	11	193 – 274 cm
11	12	210 – 270 cm
12	13	228 – 299 cm
13	14	245 – 322 cm
14	15	263 – 345 cm
15	16	280 – 368 cm
16	17	298,0-391 cm

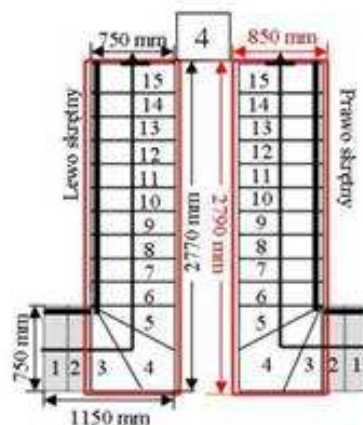
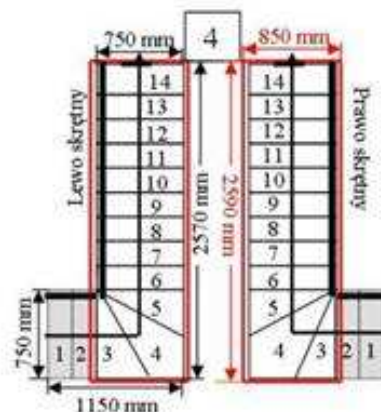
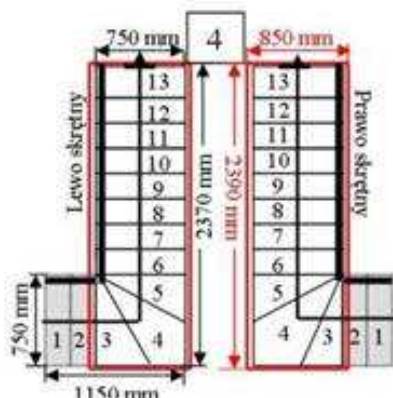
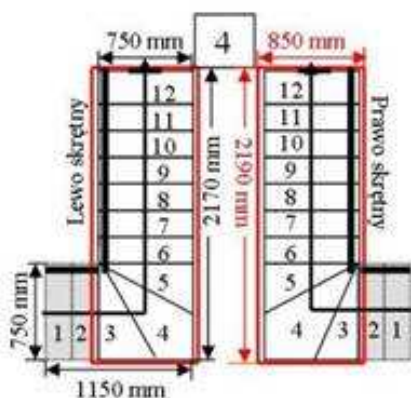
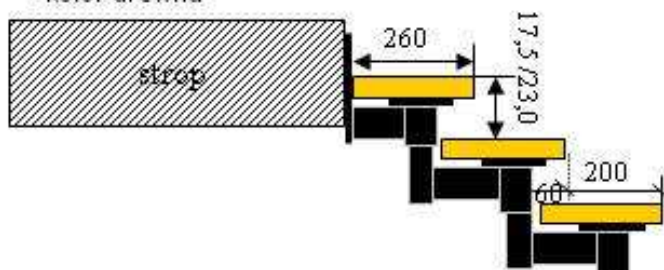
* Wysokość typowego kpl.

Materiały pomocnicze:

- Układy typowego kpl. możliwości
- wzornik kolorów drewna
- wzornik kolorów metalu
- rodzaje balustrad
- rodzaje drewna

Niezbędne informacje do zamówienia:

- długość, szerokość otworu w stropie
- Kształt otworu
- Bieg schodów: lewy lub prawy
- Wysokość kondygnacji (dolna podłoga – górna podłoga)
- Grubość stropu
- wymagana ilość stopni
- Balustrada ochronna do otworu
- kolor drewna



Balustrada ochronna otworu;

