


CORASCHODY

CoraSchody

Schody modułowe system CORA model Mix Extra 00 L-90



Schody modułowe system CORA model Mix Extra 00 L-90

Przedstawiciel

Dane techniczne (model Mix Extra 00 L-90)

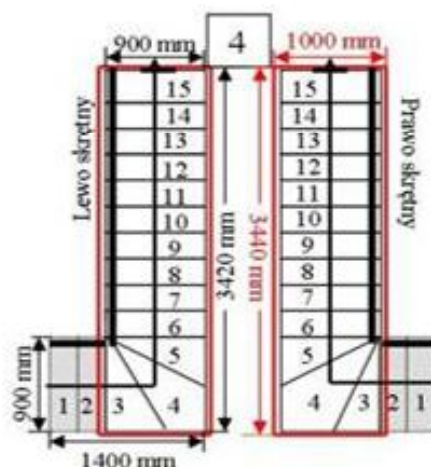
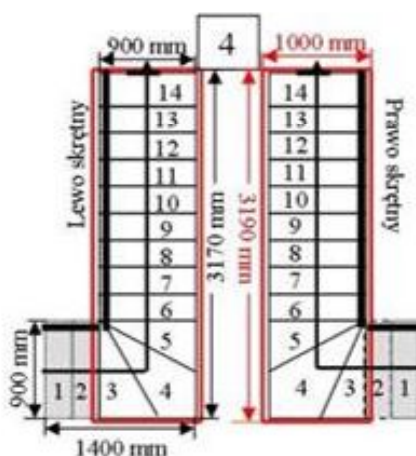
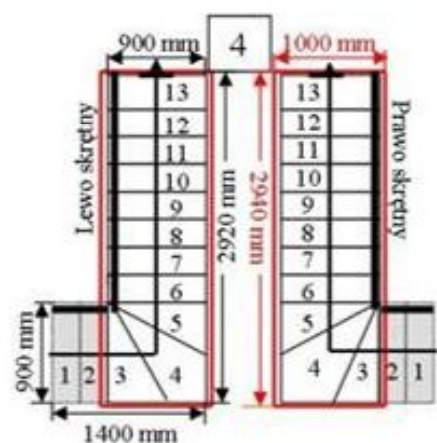
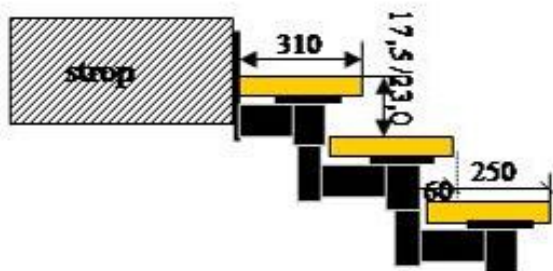
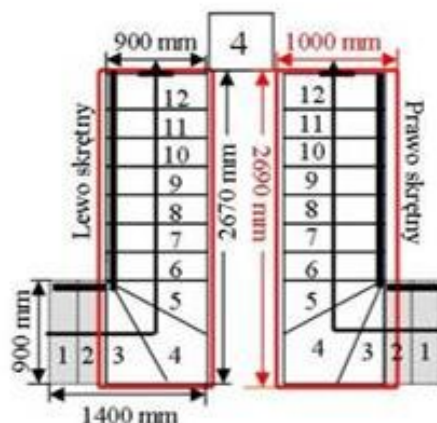
Ilość elementów	Ilość poziomów	Wysokość regulowana od - do
10	11	193 – 274 cm
11	12	210 – 270 cm
12	13	228 – 299 cm
13	14	245 – 322 cm
14	15	263 – 345 cm
15	16	280 – 368 cm

Ważne informacje do zamówienia:

- długość, szerokość otworu w stropie
- kształt otworu
- bieg schodów: lewy lub prawy
- wysokość kondygnacji (dolna podłoga – górna podłoga)
- grubość stropu
- wysagana ilość stopni
- balustrada ochronna do otworu
- kolor drewna

Materiały pomocnicze:

- Układ typowego łpł. możliwości
- wzornik kolorów drewna
- wzornik kolorów metalu
- rodzaje balustrad
- rodzaje drewna



Opis techniczny:

model Mix Extra 00 L-90 - 12 elementów

Uniwersalne ustawienia i zastosowanie:

Zabieg: prosto, lewy, prawy L-90

Ilość elementów: 12 sztuk / 13 wysokości

Wysokość: 228/299 cm

wysokość stopnia: regulowana 17,5/23,0 cm

głębokość stopnia: 310 (250 + 60) mm

szerokość biegu:

- prosto (P): 900 mm

- zabieg (L-90): 900/900 mm

gatunek drewna: buk litey

barwa drewna: zdjęcie poglądowe na buk,

buk naturalny lakier lub można wybrać inne kolory

drewna w cenie schodów wg. palety kolorów drewna

kolor metalu: czarny mat struktura (RAL 9005)

konstrukcja modułowa: 250 metal

Balustrada jednostronna

tralki pianowe 22 mm

po 3 szt. na stopniu

poręcz drewno 50 mm

Nietypowy łpł. schodów: wg. pomiaru i projektu

Balustrada zabezpieczająca otwór: dopłata

Opcja: U-180, S - 10 elem/11 wys / 16 elem/17 wys.

