

CoraSchody CoraStairs CoraTreppe CoraЛестницы CoraEscaliers CoraEscaleras

Coralépcső Корасходи Corascări CoraTrappor CoraTrapp

CORASCHODY

CoraSchody

Schody modułowe system CORA model Moreno 250 L-90



Schody modułowe system CORA model Moreno 250 L-90

Przedstawiciel

Dane techniczne (model Moreno 250 L-90)

Ilość elementów	Ilość poziomów	Wysokość regulowana od - do
10	11	187 – 274 cm
11	12	204 – 270 cm
12	13	221 – 299 cm
13	14	238 – 322 cm
14	15	255 – 345 cm
15	16	272 – 368 cm
16	17	289,0-391 cm

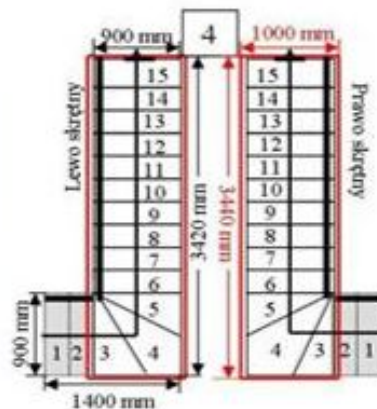
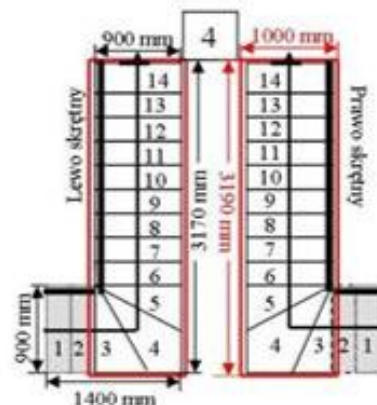
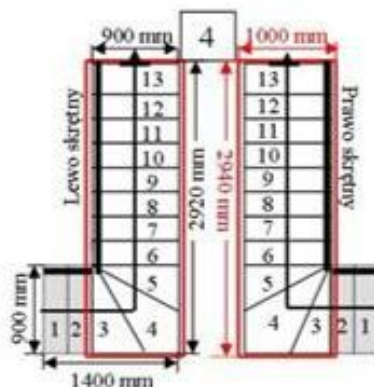
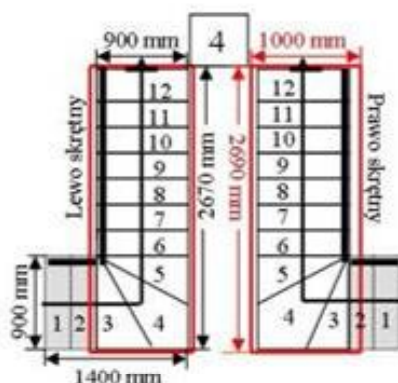
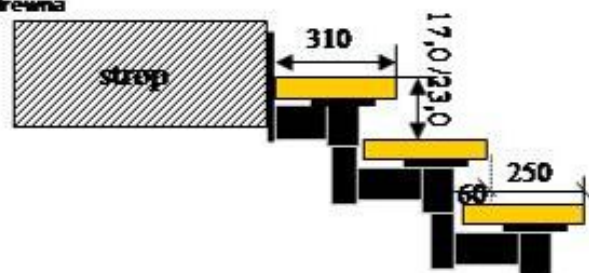
* Wysokość typowego kpl.

Materiały pomocnicze:

- * Układy typowego kpl. możliwości
- * wzornik kolorów drewna
- * wzornik kolorów metalu
- * rodzaje balustrad
- * rodzaje drewna

Niezbędne informacje do zamówienia:

- * długość, szerokość otworu w stropie
- * kształt otworu
- * Bieg schodów: lewy lub prawy
- * Wysokość kondygnacji (dolna podłoga – górna podłoga)
- * Grubość stropu
- * wymagana ilość stopni
- * balustrada ochronna do otworu
- * kolor drewna



Schody model Moreno 250 L-90 – 12 elementów

Opis techniczny

Uniwersalne ustawienia i zastosowanie:

Zabieg: prosto, lewy, prawy L-90

Ilość elementów: 12 sztuk / 13 wysokości

wysokość: 221/299 cm

wysokość stopnia: regulowana 17,0/23,0 cm

głębokość stopnia: 310(250 + 60) mm

szerokość biegu:

- prosto 900 mm,

- zabieg: 900/900 mm

stopnie drewna: buk lity

kolor drewna: w cenie schodów wg. palety

kolor metalu: satyna stalowy (edesthal)

Konstrukcja modułowa: drewno metal 250

Balustrada jednostronna

słupki fi 25 mm

wpuszczane w stopień – co drugi

wypełnienie pręty stal nierdzewna (5 szt.)

poręcz drewno fi 50 mm

Nietypowy kpl. : wg. pomiaru i projektu

Balustrada zabezpieczająca otwór: dopłata

Opcja: prosto, z zabiegiem L-90, U-180, S

dostępne – 10, 11, 12, 13, 14, 15, 16 elementowe

