

CORASCHODY

CoraSchody

Schody modułowe system CORA model Madi Extra 02 L-90



Schody modułowe system CORA model Madi Extra 02 L-90

Przedstawiciel

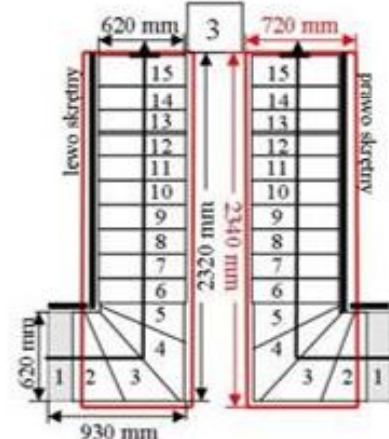
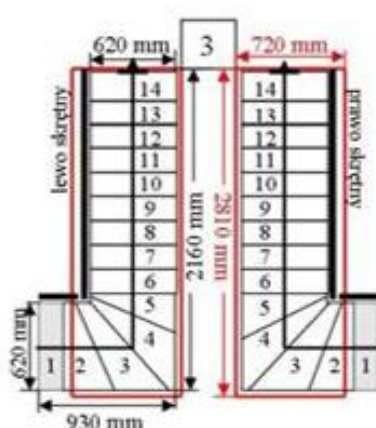
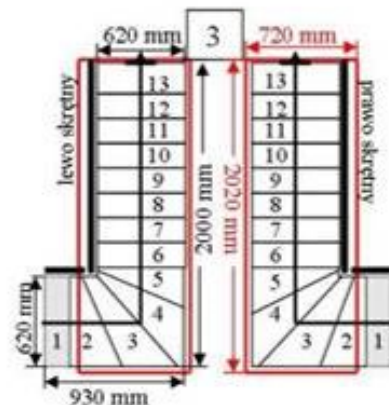
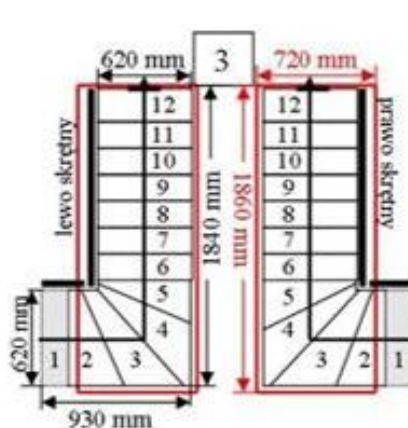
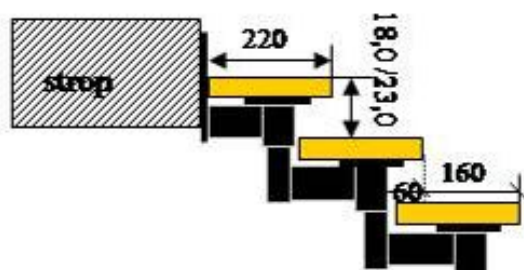
Dane techniczne (model Madi Extra 02 L-90)

Ilość elem.	Ilość Poziom.	Wysokość regulowana od - do
10	11	198–274 cm
11	12	216–270 cm
12	13	234–299 cm
13	14	252–322 cm
14	15	270–345 cm
15	16	288–368 cm

* Wysokość typowego kpl.

Materiały pomocnicze:

- Układy typowego kpl. możliwości
- wzornik kolorów drewna
- wzornik kolorów metalu
- rodzaje balustrad
- rodzaje drewna



Opis techniczny typ. kpl. – 12 elementów

Uniwersalne ustawienia i zastosowanie:

Zabieg: prosto, lewy, prawy L-90

Ilość elementów: 12 sztuk (13 wys.)

wysokość: 234/299 cm

wysokość stopnia: regulowana 18,0/23,0 cm

głębokość stopnia: 220 (160 + 60) mm

szerokość biegu:

- prosto 620 mm,

- zabieg: 620/620 mm

stopnie drewno: buk litey

kolor drewna: zdjęcie poglądowe /buk naturalny

lakier/ w cenie schodów. Można wybrać inny

kolor wg. palety kolorów

kolor metalu: srebrny mat (RAL 9006)

Konstrukcja modułowa: 160 metal

Balustrada jednostronna

słupki fi 25 mm

mocowane z boku stopnia

Po 2 szt. Na stopniu

poręcz drewna fi 50 mm

Nietypowy kpl. schodów: wg. pomiaru i projektu

Balustrada zabezpieczająca otwór : dopłata

Opcja: U-180, spiralne „S”

Możliwe: 10, 11, 12, 13, 14, 15 elementowe

